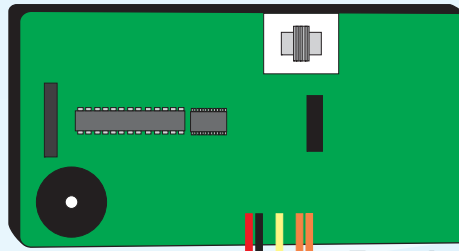
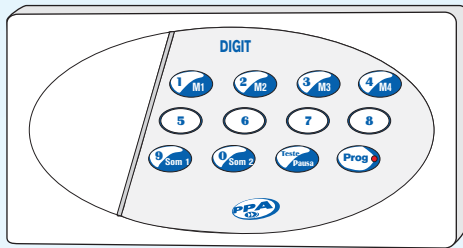
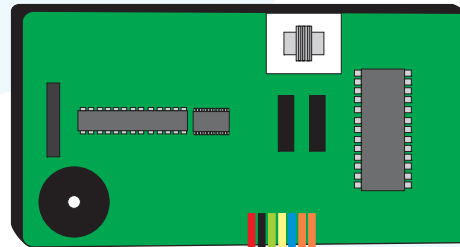
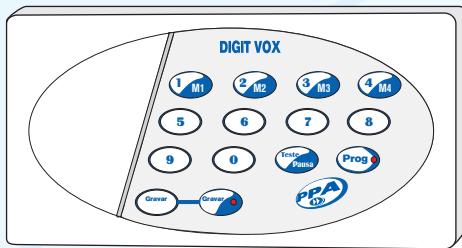


ESQUEMA DE CONEXION DIGIT



ESQUEMA DE CONEXION DIGIT VOX



- Memoria para 4 números telefónicos.
- Mensaje con 2 sonidos diferentes de sirena.
- Mensaje de voz (20 segundos de grabación).
- Modo de discado en pulso.
- Tecla TEST para prueba sin disparo de central.

PROGRAMACIÓN DE LOS NÚMEROS TELEFÓNICOS (DIGIT Y DIGIT VOX):

- Digite la tecla PROG.
- Digite la posición de memoria para el numero a almacenar (M1, M2, M3 o M4).
- El led de la tecla PROG se encenderá indicando que el discador esta en modo programación.
- Digitalizar el tipo de sonido que desea (sonido 1= tecla 9 o sonido 2= tecla 0). (Este paso deberá realizarlo también a pesar de que usted grabe un mensaje de voz).
- Digitalizar el numero telefónico a llamar.

OBS: Si tiene una central telefónica que requiere el ingreso de un numero para obtener linea deberá hacer lo siguiente.





**TECLA PARATENER ACCESO
A LINEA (POR EJ: 0)**



**TECLA PARA
PROVOCAR UN RETARDO**



GRABACION DEL MENSAJE DE VOZ (DIGIT VOX):

Para grabar el mensaje de voz no es necesario entrar al modo programación., Basta presionar los dos botones “GRAVAR” simultáneamente. ( ). (Las teclas deberán permanecer presionadas durante toda la grabación del mensaje y deberá observar que el led de la tecla “GRAVAR” permanezca encendido) Comience el mensaje hablando despacio y a la parte frontal del DIGIT VOX y suelte las teclas “GRAVAR” cuando halla finalizado el mensaje de voz. Recuerde que cuenta con 20 segundos de grabación).

CAMBIO DE UN NUMERO TELEFONICO (DIGIT / DIGIT VOX):

Tecla PROG + POSICION DE MEMORIA (M1-M4) + SONIDO 1 o 2 + NUEVO NUMERO TELEFONICO + tecla PROG.

ELIMINAR UN NUMERO TELEFONICO (DIGIT / DIGIT VOX):

Tecla PROG + POSICION DE MEMORIA (M1-M4) + tecla PROG.

TECLA TEST (DIGIT / DIGIT VOX):

Esta tecla permite realizar una prueba sin la necesidad de que la alarma se dispare.

Con los numeros telefonicos almacenados presione la tecla TEST / PAUSA y el DIGIT VOX / DIGIT comenzara a discar. Para salir de esta funcion digite nuevamente la tecla TEST / PAUSA.

OBS: El DIGIT / DIGIT VOX no reconoce si el numero al que esta discando da ocupado, tiene contestador, etc. El discador llamara durante un minuto a cada numero telefonico uno por uno hasta que se detenga la sirena de la alarma.



www.ppaargentina.com.ar
info@ppaargentina.com.ar

2

